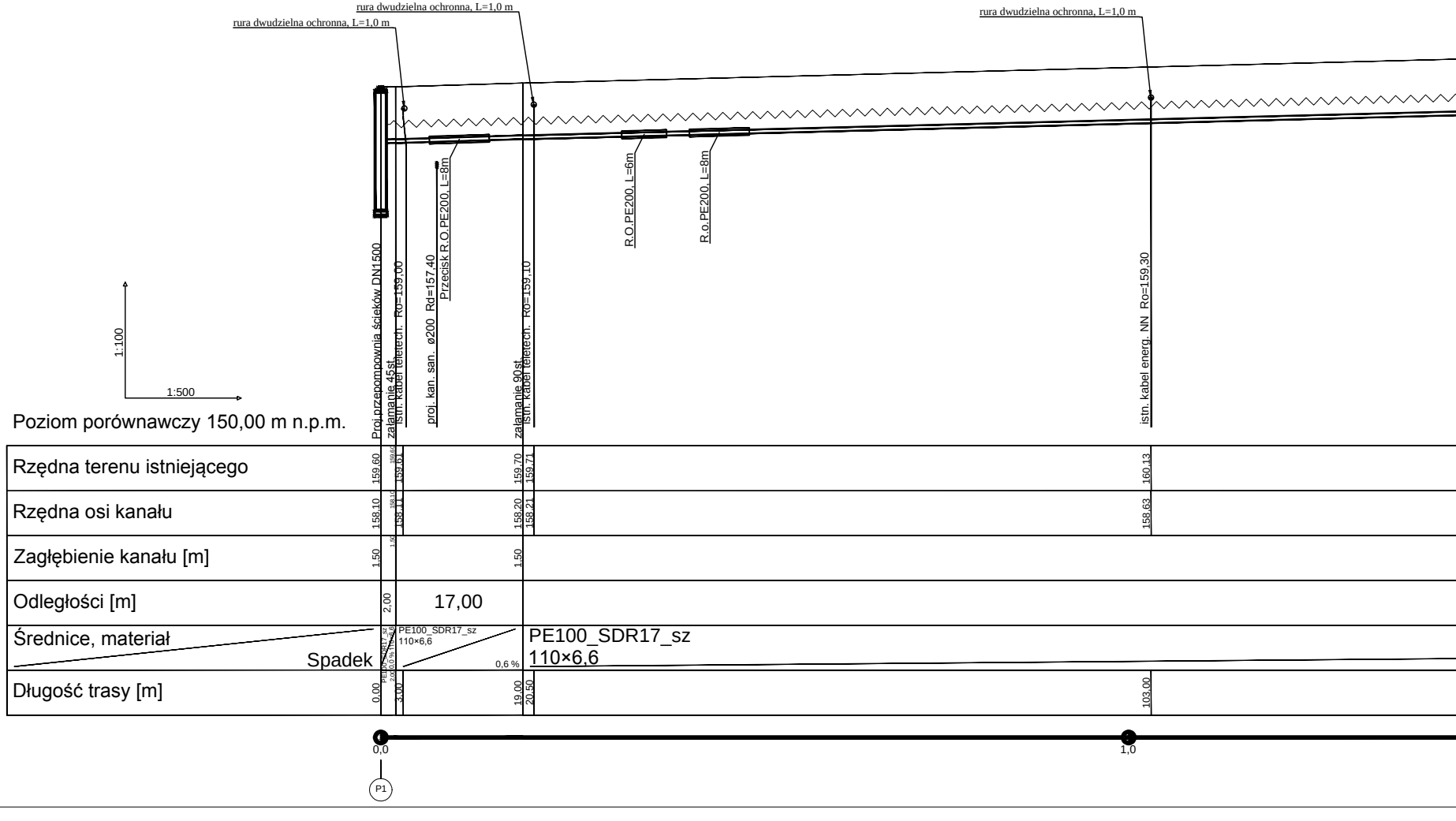
rura dwudzielna ochronna, L=1,0 m
rura dwudzielna ochronna, L=1,0 m
rura dwudzielna ochronna, L=1,0 m
R.O.PE200, L=6m
R.o.PE200, L=8m
Proj.przepompownia ścieków DN1500
załamanie 45st.
istn. kabel teletech. Ro=159,00
proj. kan. san. ø200 Rd=157,40
Przecisk R.O.PE200, L=8m
załamanie 90st.
istn. kabel teletech. Ro=159,10
istn. kabel energ. NN Ro=159,30
1:100
1:500
Poziom porównawczy 150,00 m n.p.m.
Rzędna terenu istniejącego
159,60
159,60
159,61
159,70
159,71
160,13
Rzędna osi kanału
158,10
158,10
158,11
158,20
158,21
158,63
Zagłębienie kanału [m]
1,50
1,50
1,50
Odległości [m]
2,00
17,00
Średnice, materiał
Spadek
PE100_SDR17_sz 110×6,6
2,00 0,0 %
PE100_SDR17_sz
110×6,6
0,6 %
PE100_SDR17_sz
110×6,6
Długość trasy [m]
0,00
3,00
19,00
20,50
103,00
0,0
1,0
P1

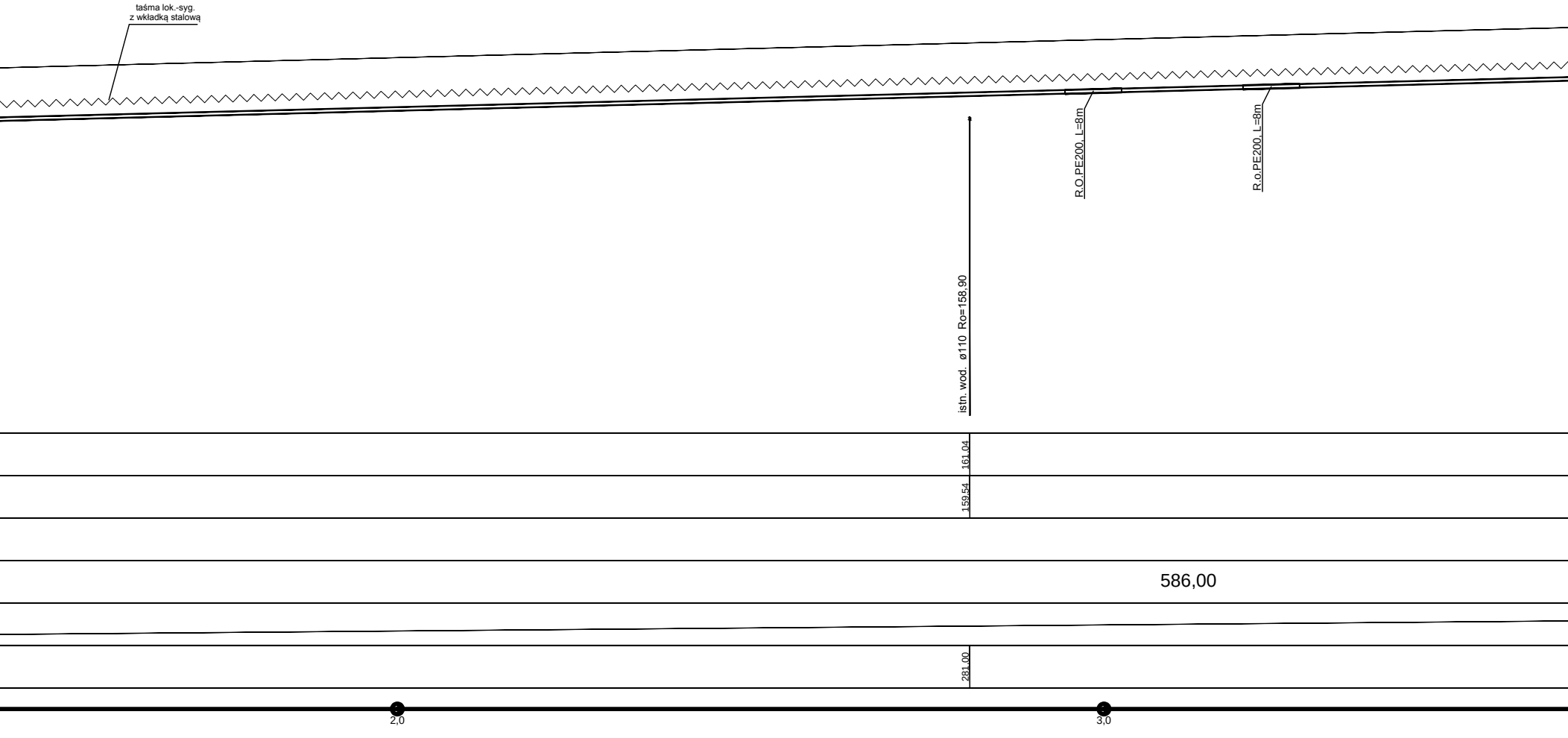
taśma lok.-syg.
z wkładką stalową
R.O.PE200, L=8m
R.o.PE200, L=8m
istn. wod. ø110 Ro=158,90
161,04
159,54
586,00
281,00
2,0
3,0

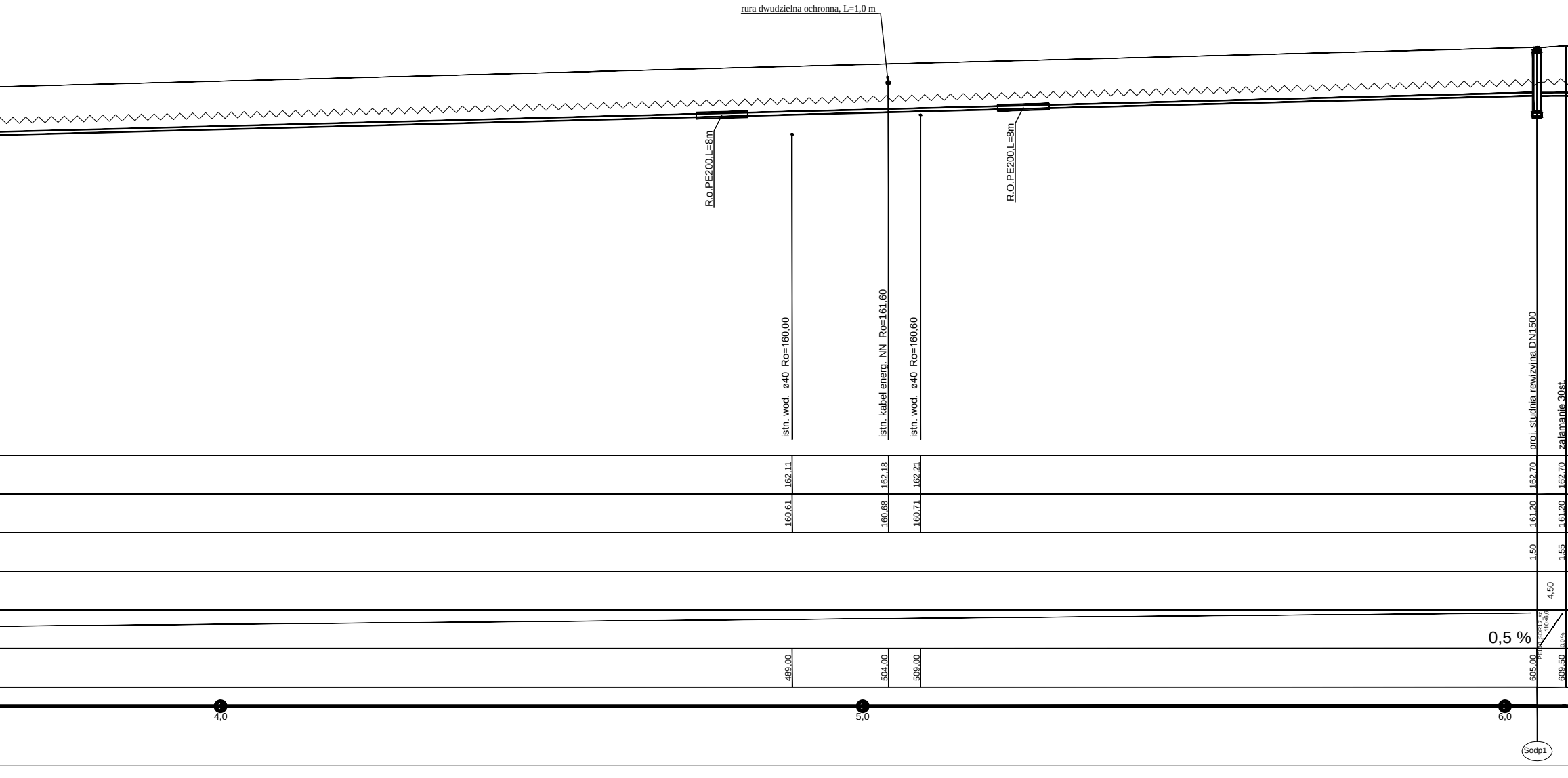
rura dwudzielna ochronna, L=1,0 m
R.o.PE200,L=8m
R.O.PE200,L=8m
istn. wod. ø40 Ro=160,00
istn. kabel energ. NN Ro=161,60
istn. wod. ø40 Ro=160,60
proj. studnia rewizyjna DN1500
załamanie 30st.
162,11
162,18
162,21
162,70
162,70
160,61
160,68
160,71
161,20
161,20
1,50
1,55
4,50
PE100_SDR17_sz
110×6,6
0,0 %
0,5 %
489,00
504,00
509,00
605,00
609,50
4,0
5,0
6,0
Sodp1

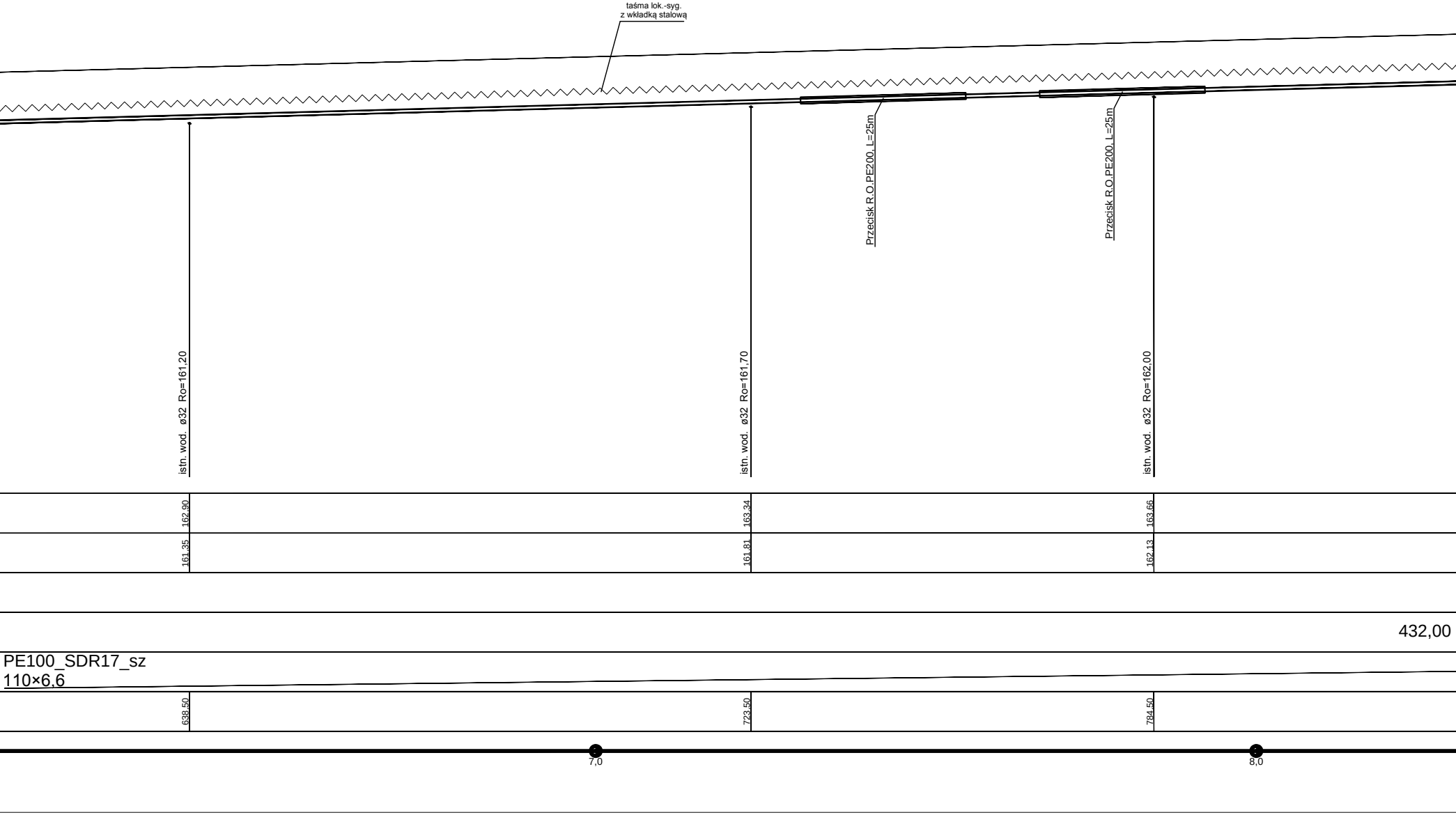
taśma lok.-syg.
z wkładką stalową
Przecisk R.O.PE200, L=25m
Przecisk R.O.PE200, L=25m
istn. wod. ø32 Ro=161,20
istn. wod. ø32 Ro=161,70
istn. wod. ø32 Ro=162,00
162,90
163,34
163,66
161,35
161,81
162,13
432,00
PE100_SDR17_sz
110×6,6
638,50
723,50
784,50
7,0
8,0

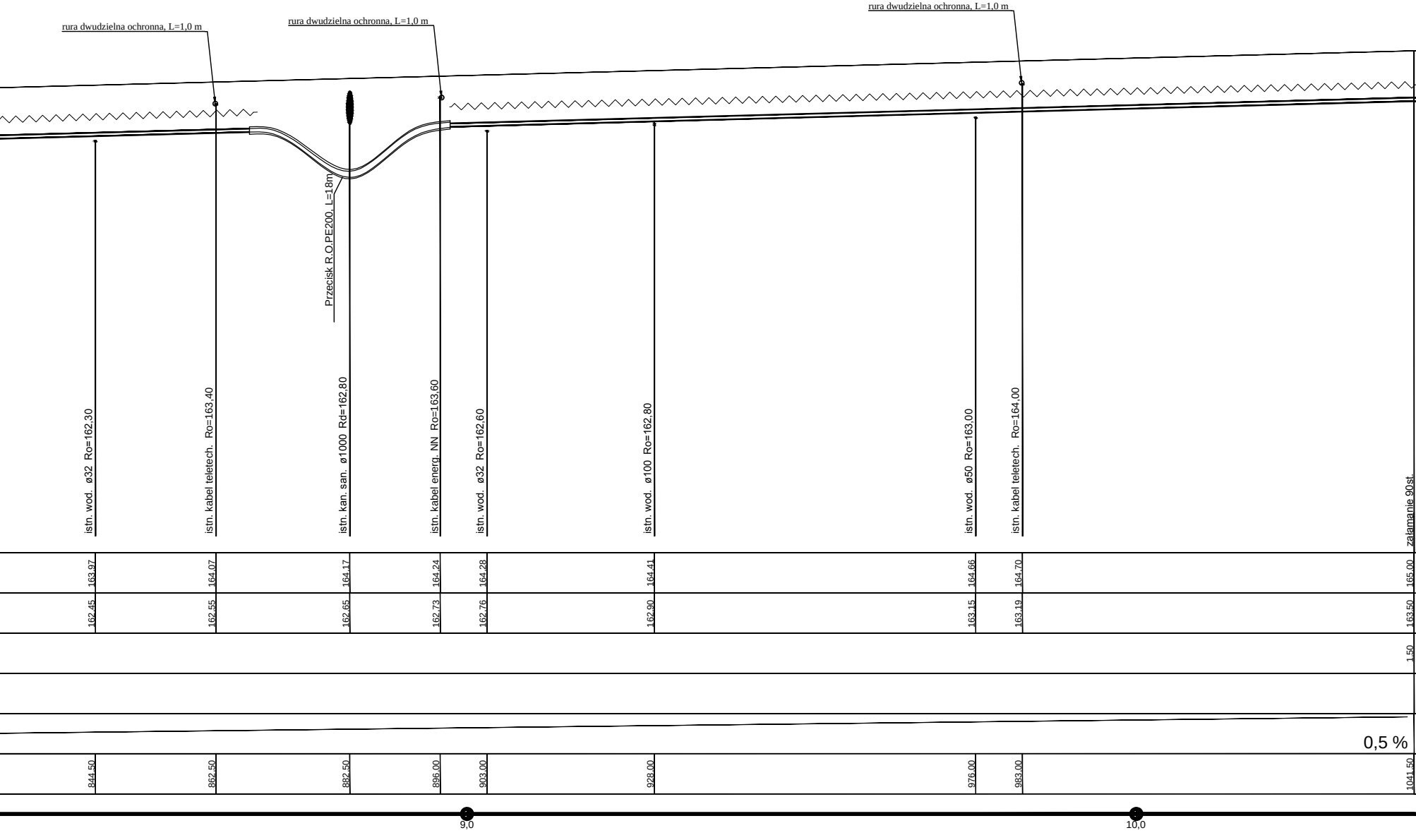
rura dwudzielna ochronna, L=1,0 m
rura dwudzielna ochronna, L=1,0 m
rura dwudzielna ochronna, L=1,0 m
Przecisk R.O.PE200, L=18m
istn. wod. ø32 Ro=162,30
istn. kabel teletech. Ro=163,40
istn. kan. san. ø1000 Rd=162,80
istn. kabel energ. NN Ro=163,60
istn. wod. ø32 Ro=162,60
istn. wod. ø100 Ro=162,80
istn. wod. ø50 Ro=163,00
istn. kabel teletech. Ro=164,00
załamanie 90st.
163.97
164.07
164.17
164.24
164.28
164.41
164.66
164.70
165.00
162.45
162.55
162.65
162.73
162.76
162.90
163.15
163.19
163.50
1.50
0,5 %
844.50
862.50
882.50
896.00
903.00
928.00
976.00
983.00
1041.50
9,0
10,0

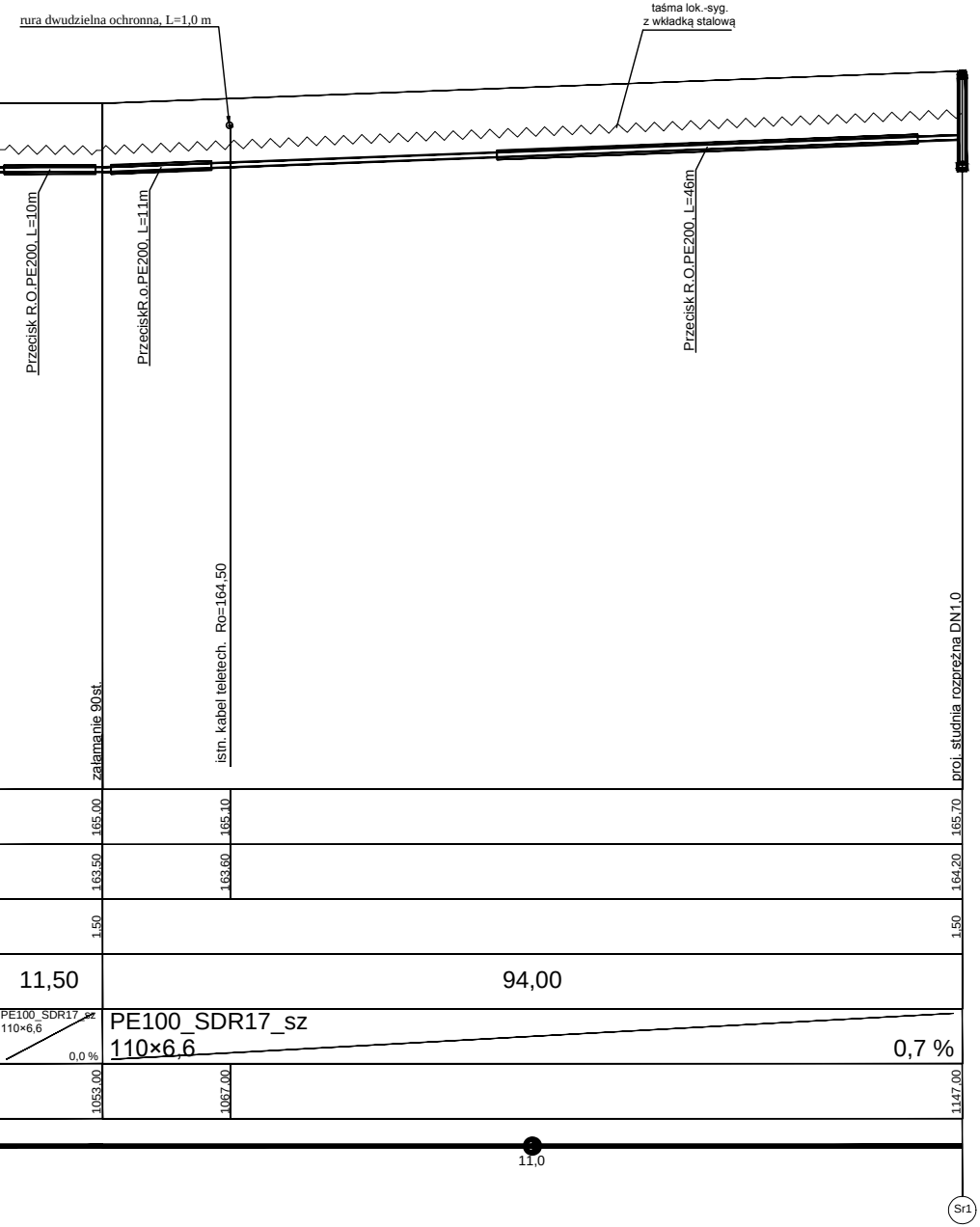
rura dwudzielna ochronna, L=1,0 m
taśma lok.-syg.
z wkładką stalową
Przecisk R.O.PE200, L=10m
PrzeciskR.o.PE200, L=11m
Przecisk R.O.PE200, L=46m
załamanie 90st.
istn. kabel teletech. Ro=164,50
proj. studnia rozprężna DN1,0
165,00
165,10
165,70
163,50
163,60
164,20
1,50
1,50
11,50
94,00
PE100_SDR17_sz
110×6,6
0,0 %
PE100_SDR17_sz
110×6,6
0,7 %
1053,00
1067,00
1147,00
11,0
Sr1

Instech Zakład Techniki Sanitarnej

Projekt	BUDOWA SIECI KANALIZACJI SANITARNEJ CIŚNIENIOWO-GRAWITACYJNEJ W M. KLONOWA, GM. KLONOWA			
Adres obiektu	OB. 0003 KLONOWA I, OB. 0004 KLONOWA II, GM. KLONOWA			
Rysunek	PROFIL PODŁUŻNY SIECI K.S. TŁOCZNEJ - ZLEWNIA P1			
Branża	SANITARNA		SKALA	1:500/100
Funkcja	Imię i nazwisko	Nr uprawnień	Podpis	Nr rysunku
Projektant	mgr inż. PAWEŁ BOBROWSKI	MAZ/0201/POOS/07		14
Projektant sprawdzający	mgr inż. PAWEŁ RĘDZIŃSKI	MAZ/0428/POOS/09		
PRAWA AUTORSKIE ZASTRZEŻONE			Data: 10.02.2023 r.	Strona: 44